




## Rozsdamentes acél tolócsövek


	Hossz	Átmérő	Leírás
1 	350 mm	24 mm	Rozsdamentes tolócső, talp nélkül, rejtett rögzítéssel
2 	400 mm	28 mm	Rozsdamentes acél tolócső, íves fogantyúval, rejtett rögzítéssel

<p>3</p> 	<p>450mm</p>	<p>40 mm</p>	<p>Rozsdamentes acél tolócső, "L" alakú konzollal, egyenes kivitelben, rejtett rögzítéssel</p>
<p>4</p> 	<p>500 mm</p>	<p>40 mm</p>	<p>Rozsdamentes acél tolócső, egyenes kivitelben, rejtett rögzítéssel</p>

<p>5</p> 	<p>1000</p>	<p>40</p>	<p>Rozsdamentes acél tolócső, íves fogantyúval, rejtett rögzítéssel</p>
---	-------------	-----------	---

<p>6</p> 	<p>1000 mm</p>	<p>40 mm</p>	<p>Rozsdamentes acél tolócső, egyenes kivitelben, rejtett rögzítéssel</p>
---	----------------	--------------	---

<p>7</p> 	<p>1000 mm</p>	<p>40 mm</p>	<p>Fa tolócső, rejtett rögzítéssel</p>
---	----------------	--------------	--

<p>8</p> 	<p>1000 mm</p>	<p>40 mm</p>	<p>Rozsdamentes acél tolócső, "L" alakú konzollal, egyenes kivitelben, rejtett rögzítéssel</p>
---	----------------	--------------	--

<p data-bbox="164 230 183 257">9</p> 	<p data-bbox="496 230 611 257">1400 mm</p>	<p data-bbox="667 230 754 257">30 mm</p>	<p data-bbox="794 230 1268 293">Rozsdamentes acél tolócső, egyenes kivitelben, talpas rögzítéssel</p>
---	--	--	---